


## Comment renouveler votre dossier 2025 sur ordinateur ou tablette.

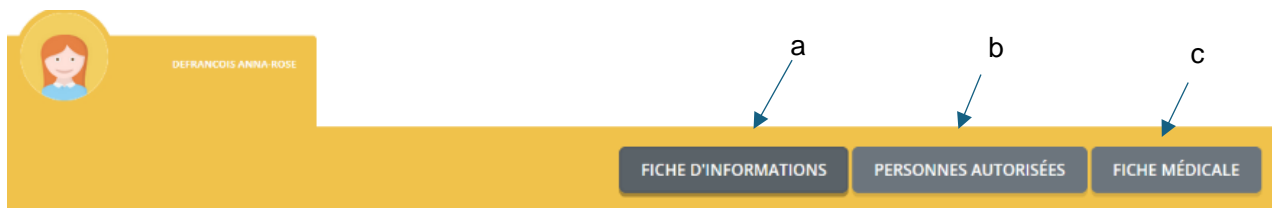
- 1 – Cliquez sur **MON COMPTE**.
- 2 – Accédez aux données de chaque membre de votre famille en cliquant sur l'icône  et modifiez les informations si nécessaire.



La fiche enfant comporte 3 onglets, pensez à tous les vérifier.



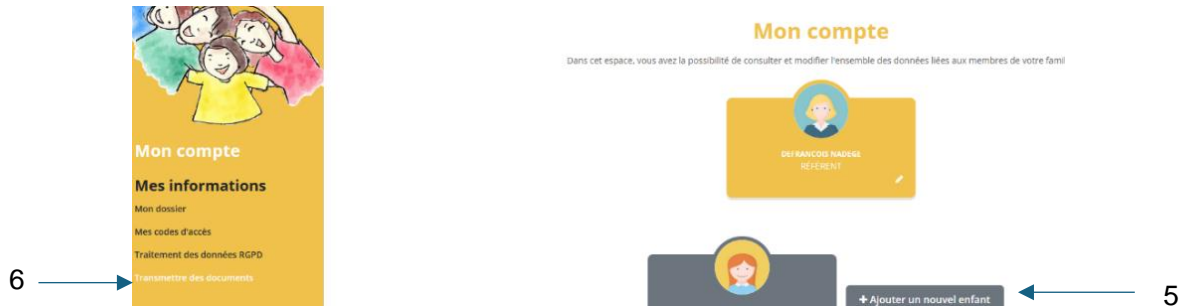
- La fiche d'informations
- Les personnes autorisées
- La fiche médicale



- 3 – Ne pas oublier de cocher les cases ci-dessous et validez.



- 5 – Vous avez la possibilité d’ajouter un nouvel enfant.  
Merci de nous transmettre la copie des vaccins et l’attestation d’assurance responsabilité civile ou scolaire.  
Sans ces documents votre demande **ne sera pas traitée.**
- 6 – Pour transmettre les documents, cliquez sur :



- 7 – Une nouvelle page s’ouvre, sélectionnez le ou les documents\* à envoyer en cliquant sur **PARCOURIR**.

- \* Attestation d’assurance responsabilité civile ou scolaire
- \* Justificatif de domicile de moins de 3 mois
- \* Attestation CAF / MSA ou avis déclaratif sur vos revenus 2023
- \* Attestation nautique / Diplôme de natation
- \* Copie du carnet de santé (vaccins obligatoires)
- \* **Et s’il y a lieu**, un justificatif d’un Juge des Affaires Familiales.



- 8 – Cochez la demande d’autorisation et validez.